

УРОК 5

ПЯТЫЙ

Русский алфавит

Аа	Бб	Вв	Гг	Дд	Ее	Ёё	Жж	Зз	Ии	Йй
(а)	(бэ)	(вэ)	(гэ)	(дэ)	(е)	(ё)	(жэ)	(зэ)	(и)	(и краткое)
Кк	Лл	Мм	Нн	Оо	Пп	Рр	Сс	Тт	Уу	Фф
(ка)	(эль)	(эм)	(эн)	(о)	(пэ)	(эр)	(эс)	(тэ)	(у)	(эф)
Хх	Цц	Чч	Шш	Щщ	Ъ	Ы	Ь			
(ха)	(цэ)	(че)	(ша)	(ща)	(твёрдый знак)	(ы)	(мягкий знак)			
Ээ	Юю	Яя								
(э)	(ю)	(я)								

I. Фонетическая зарядка



1 Слушайте, повторяйте, читайте.

на - ня	áни - ань	ла - ля	ал - аль
но - нё	óни - онь	ло - лё	ол - оль
ну - ню	úни- унь	лу - лю	ул - уль
ны - ни	íни- инь	лы - ли	ил - иль
не	éни - ень	ле	ел - ель

ра - ря	áри - арь	са - ся	ас - ась	ся - зя
ро - рё	óри - орь	со - сё	ос - ось	сё - зё
ру - рю	úри - урь	су - сю	ус - усь	сю - зю
ры - ри	íри - ирь	сы - си	ис - ись	си - зи
		сэ - се	ес - есь	се - зе

са - ша - ча - ща	и - ща
со - шо - чо - що	и - що
су - шу - чу - щу	и - щу
	и - ще

58

УРОК 5

II. Поговорим!

1 Вы уже можете участвовать в подобных диалогах. Попробуйте!

— Это чай? Дайте,
пожалуйста.

— Когда урок?
— Завтра.

— Твоя ручка? Покажи,
пожалуйста.

— Как дела?
— Спасибо, хорошо

— Где университет?
— Вот здесь. Слева.
— А это общежитие?
— Да, вот оно, справа.

— Скажите, пожалуйста,
что это?
— Это Большой театр.
— Спасибо.

— Сейчас урок?
— Конечно.

— Позвони вечером.
— Хорошо.

— Скажи, кто это? Это твоя
подруга?
— Нет, это моя сестра.

2 Что вы ответите?

— Как дела?
— ...

— Здравствуйте!
— ...

— Ваш друг дома?
— ...

— Извините!
— ...

— Позвоните вечером.
— ...

— До свидания!
— ...

3 Как вы спросите?

— ... ?
— Эскурсия завтра.

— ... ?
— Нельзя.

— ... ?
— Банк там, слева.

— ... ?
— Да, Ира дома.



Твёрдые и мягкие согласные



твёрдые согласные										всегда твёрдые								
б	в	г	д	з	к	л	м	н	п	р	с	т	ф	х	ж	щ	ц	
б'	в'	г'	д'	з'	к'	л'	м'	н'	п'	р'	с'	т'	ф'	х'		й'	щ'	ч'
мягкие согласные										всегда мягкие								

после твёрдых согласных
 [н] + а о у э ы
 [н'] + я ё ю е и ь
 после мягких согласных



а) Прочитайте слоги с твёрдыми и мягкими согласными.

	а	я	пя - бя	фя - вя
	б [б]	ё	пё - бё	фё - вё
	п [п]	ю	пе - бе	фе - ве
	в [в]	и	пи - би	фи - ви
	ф [ф]	е		
	э	ь		

- б) [ла] [л'а] [л'йа]
 ла - ля - лья - Илья
 ма - мя - мья - семья
 та - тя - тья - статья
 за - зя - зья - друзья
 ра - ря - рья - Дарья

2 Слушайте, повторяйте, читайте.



а) / / / /
в́иза обéд вéчером перерыв́
кóфе билéт
фéрмер весно́й
 конвéрт
 проспéкт

б) мой_обéд ваш_кóфе моя_в́иза
мой_билéт ваш_конвéрт

3 Прслушайте диалоги. Затем прочитайте их и составьте аналогичные.

— Завтрак утром?

— Да, утром.

— А обед вечером?

— Нет, обед днём.

— Скажите, сейчас перерыв?

— Нет, сейчас урок.

— Где ваша виза?

— Извините, где ваш билет?

— Вот моя виза.

— Вот он, пожалуйста.

4 Прочитайте слоги с твёрдыми и мягкими согласными.

г [Г] а

к [К] о

х [Х] у

г [Г']

к [К']

х [Х']

и

е

ги - ки - хи

ге - ке - хе

5 Слушайте, повторяйте, читайте.



а) / / / /
дéньги кино́ биоло́г кинотеáтр
хíмик киос́к
 Кита́й
 Пеки́н

б) наш_кинотеáтр в) Это моя страна́ — Кита́й.
наш_киос́к Вот мой гóрод Пеки́н.
наше_кино́

- 6** а) Читайте и показывайте на карте те страны и города, о которых читаете.



- Это моя страна — Россия.
А где ваша страна?
— Вот моя страна — Китай.
А здесь Пекин. Это мой родной город. А где ваш родной город?
— Вот он. Москва — мой родной город.

- б) Покажите на карте вашу страну и ваш родной город.

- 7** а) Слушайте, повторяйте, читайте.



Цц [ц]

ца	ца - ац	ца - са
цо	цо - оц	цо - со
цу	цу - уц	цу - су
ци [цы]	це - ец	ци - сы
це [цэ]	ци - иц	

Пишите

Ц ц
ца цо цу
отец цирк

тса = [ца] тсо = [цо] тсу = [цу] тсы = [цы]



- б)
цирк цифра отец улица столица гостиница
центр цена таблица
- в) наш_цирк наша_улица мой_отец
наш_центр наша_гостиница
 наша_столица
 наша_таблица
- г) 1 — это цифра один.
2 — это цифра два.
3 — это цифра три.

8

а) Читайте и смотрите на фото.

Москва́ — столица.

«Москва́» — гостиница.

Пеки́н — тоже столица.

«Пеки́н» — тоже гостиница.

б) Уточните, что вы видите на фото.



Гостиница «Москва́»



Гостиница «Пеки́н»



Гостиница «Росси́я»



Москва́ — столица Росси́и.







Пеки́н — столица Кита́я.

Множественное число существительных

«Росси́я» — это гости́ниц**а**.

«Росси́я», «Москв́а», «Пеки́н» — это гости́ниц**ы**.

 он	 она́	 оно́	 они́
стол расска́з	ла́мп а газе́ т а		стол ы расска́з ы ла́мп ы газе́ т ы
музе́ й	тё т я пе́с н я		музе́ и тё т и пе́с н и
-Ь			
словар ь преподава́те л ь	тетра́д ь ноч ь		словар и преподава́те л и тетра́д и ноч и
-Ж, -Ш, -Ч, -Щ			-жи, -ши, -чи, -щи
эта ж каранда ш вра ч товари щ			эта ж и́ каранда ш и вра ч и́ товари щ и
-Г, -К, -Х			-ги, -ки, -хи
уче́бник	-га, -ка, -ха кни́ г а руч к а		уче́бни к и кни́ г и руч к и
		окн о	о́кн а
		письм о	пи́сьм а
		мо́р е	мор я́
		упражне́н и е	упражне́н и я

Запомните!



брат - братья	сестра - сёстры	дом - дома́	человек - люди́
друг - друзья́		го́род - города́	ребёнок - де́ти
стул - сту́лья		глаз - глаза́	

9

Составьте описание по образцу.

Образец: Это го́род. Здесь у́лицы,

Го́род: проспеќт, теа́тр, у́лица, магази́н, клуб, маши́на, инсти-
ту́т, заво́д, банк, фа́брика, апте́ка, парк, авто́бус, вы́став-
ка, дом, человек, пло́щадь, музе́й, кинотеа́тр, трамва́й.

Ко́мната: стол, стул, шкаф, окно́, ла́мпа, телеви́зор, дива́н, кресло,
телефо́н, ва́за, карти́на.

Уро́к: студе́нт, студе́нтка, тетра́дь, кни́га, уче́бник, ру́чка, ка-
ранда́ш, слова́рь, ка́рта, газе́та, журна́л, табли́ца, уп-
ражне́ние.

Семья́: ба́бушка, де́душка, те́тя, дядя́, брат, сестра́, ребёнок, ма-
ма, па́па.





— Виктор,
чьи это книги?

— Наши.
/ Это наши книги.



— Чья это собака?

— Моя.



Чей учебник?



Чья книга?



Чье письмо?



Чьи учебники?
книги?
письма?

мой

твой

наш

ваш учебник

его [йиво́]

её [йийо́]

их

моя

твоя

наша

ваша книга

его

её

их

моё

твоё

наше

ваше письмо

его

её

их

мой

твой

наши учебники

ваши книги

его письма

её

их

10 Читайте.

к 2

- | | | | |
|--------|---------------|-------------------|--------|
| — Чей? | — Чей журнал? | — Чей это журнал? | — Мой. |
| — Чья? | — Чья ручка? | — Чья это ручка? | — Моя. |
| — Чьё? | — Чьё письмо? | — Чьё это письмо? | — Моё. |
| — Чьи? | — Чьи вещи? | — Чьи это вещи? | — Мои. |

11 а) Читайте.

- | | |
|----------------------------------------------|-----------------------------|
| — Чей это словарь? | — Чья это комната? |
| — Мой. / Это мой словарь. | — Наша. / Это наша комната. |
| — Чьё это общежитие? Ваше? | |
| — Наше. / Это наше общежитие. | |
| — Чьи это ручки, карандаши и тетради? Твои? | |
| — Мои. / Это мои ручки, карандаши и тетради. | |

б) Узнайте, кому принадлежат: *журнал, газета, книга, письмо, словарь, фото, книги, карандаши, учебники, тетради.*

Образец: — Антoн, чей это журнал?
— Мой.

в) Уточните, кому принадлежат: *комната, лампа, сумка; телевизор, магнитофон, стол, шкаф, стул; учебники, билеты, книги, открытки, вещи.*


Образец: — Ивaн, чей это стол? Ваш?
— Да, мой. (— Нет, не мой.)

12

Прочитайте тексты. Задайте вопросы, чтобы уточнить, чьи это вещи.



Это Ивaн.
Это его словарь, его книга,
его письмо, его тетради.



Это Анна.
Это её словарь, её книга,
её письмо, её тетради.



Это Антoн и Вiктор.
Это их комната.
Вот их стол. Здесь их словари,
их книги, их письма, их тетради.

13 Продолжите описание картинки.



Это муж и жена.
Это их дети. Это их ...
Это их сын. Это его ...
Это их дочь. Это её ...



- Скажите, пожалуйста,
что это?
— Это Москва.
— А это?
— А это Санкт-Петербург.
[п'ит'ирбу́рк]

ИК-4

- А это?
— А Антон?
— А театр?

к 3

14 Читайте. Составьте аналогичные диалоги.

- а) — Виктор, кто́ это?
— Это Юра.
— А это́?
— Это Антон.

- б) — Антон, где́ Анна?
— Анна здесь.
— А Виктор?
— Он дома.

68

УРОК 5

15

а) Уточните, что находится перед вами: *театр, институт, музей, банк, школа, метро, магазин, поликлиника, аптека, почта.*

Образец: — Извините, это театр?
 — Да, театр.
 — А это?
 — Это почта.
 — Спасибо.

б) Задайте вопрос, если перед вами несколько предметов: *журналы, газеты, книги, словари, ручки, карандаши, учебники.*

Образец: — Скажите, что это? — Скажите, где книги?
 — Это журналы. — Здесь.
 — А это? — А газеты?
 — А это газеты. — Газеты там.



Вас	Меня	Ива́н.
тебя́	Тебя́	Анто́н.
Как его́ зову́т?	Его́ зовут	Ви́ктор Ива́нович.
её́	Её́	Ира́.
их	Их	Ю́ра и Ви́ктор.

к 4

— Как Вас зову́т?
 — Меня зову́т Марина.



(я)	Меня́ [м'ин'а]	зову́т ...
(Вы)	Вас [вас]	
(ты)	Тебя́ [т'иб'а]	
(он)	Его́ [йиво́]	
(она́)	Её́ [йийо́]	
(они́)	Их	

УРОК 5

69

16

Прослушайте диалоги и скажите, как зовут героев. Прочитайте диалоги. Составьте аналогичные.

- | | | |
|----------------------|-------------------|---------------------------|
| — Ива́н, кто это? | — А́нна, кто это? | — Ива́н, это твой друзья? |
| — Это мой друг. | — Это моя сестра. | — Да, это мой друзья. |
| — Как его зовут? | — Как её зовут? | — Как их зовут? |
| — Его зовут Ви́ктор. | — Её зовут И́ра. | — Ви́ктор, Анто́н и Ю́ра. |

- | | |
|--------------------------------------------------------------------------|------------------------------------------|
| — Здравствуйте! | — Тебя зовут И́горь? |
| — Здравствуйте! Давайте познакомимся! Меня зовут А́нна Ива́новна. А Вас? | — Нет. |
| — Ива́н Петро́вич. | — А как тебя зовут? |
| — О́чень приятно. | — Меня зовут Са́ша, а И́горь — мой друг. |

17

а) Прочитайте, как новый преподаватель знакомится с группой.



- Здравствуйте, давайте познакомимся. Я ваш преподаватель. Меня зовут Анто́н Ива́нович. А сейчас скажите, пожалуйста, как вас зовут.

б) Представьте своих друзей новому человеку.

- Давайте познакомимся! Меня зовут Иван. Вот мой друг. Его зовут Джон.
А это моя подру́га Кла́ра.
— Очень приятно. Меня зовут Том.

в) Покажите фотографию друзьям и скажите, кто на ней.

- Посмотрите, это я. Слева мой друг, его зовут Ю́ра. Справа — моя подру́га, её зовут А́нна.





— Извините, кто это?
 — Это мой брат.
 — **А кто он?**
 — Он студент.

— Скажите, кто это?
 — Это моя сестра.
 — **А кто она?** Студентка?
 — Нет. Она не студентка,
 она врач.

к 5



**Я
ТЫ
ОН**

студент
 спортсмен
 журналист
 школьник



**Я
ТЫ
ОНА**

студентка
 спортсменка
 журналистка
 школьница
 домохозяйка

к 6



инженер
 врач
 экономист
 юрист
 преподаватель
 бизнесмен

18

а) Прослушайте диалоги. Скажите, что вы узнали об этих героях (Кто папа? Кто мама? ...).

— Кто это?
 — Это мой папа.
 — А кто он?
 — Он инженер.

— Кто это?
 — Это моя мама.
 — А кто она?
 — Она домохозяйка.

— Кто это?
 — Это мой друг.
 — А кто они?
 — Они студенты.

— Это твой друг?
 — Да.
 — А кто он? Журналист?
 — Нет. Он ещё студент.


— Это твой подруга?
 — Да.
 — А кто она? Студентка?
 — Нет. Она уже преподаватель.

б) Как вы узнаете, кто по профессии: *отец, мать, брат, сестра, друг, подруга ваших знакомых?*

- Образец:** — Ив́ан, скажи́, кто твой о́тец?
— Он ю́рист.
— А ма́ма?
— Она́ домохозяйка.

19 Уточните, кто эти люди?

- Образец:** — Скажите, Ира студéнтка?
— Да, студéнтка.
— А Анто́н?
— Он то́же студéнт.



- а) Прослушайте текст и найдите на рисунке членов этой семьи.
 б) Прочитайте текст и скажите, как зовут членов этой семьи.



Семья
 муж - жена
 папа - мама
 сын - дочь
 брат - сестра
 дедушка - бабушка

Это моя семья.

Давайте познакомимся. Меня зовут Антон. Я студент. А это наша семья. Вот мои родители. Это мой папа. Его зовут Игорь Антонович. Он программист. Справа моя мама. Её зовут Ольга Николаевна. Она врач. Наш дедушка тоже врач. Здесь, слева, мой брат. Его зовут Виктор. Он тоже студент. А вот наша бабушка, Мария Викторовна. Наша собака тоже здесь. Её зовут Ника. Ника — наш друг.

- в) Посмотрите на рисунок. Какие вопросы вы сможете задать?

Образец: — Кто это?
 — Это папа.
 — Как его зовут?
 — Его зовут Игорь Антонович.
 — Кто он?
 — Он программист.

- г) Покажите фотографию или нарисуйте свою семью и расскажите о ней.




— Иван, ты знаешь, что это?

— Да, я знаю. Это Большой театр.

— Извините, Вы не знаете, где здесь метро?

— Метро там, прямо.



знать I

я	знаю	мы	знаем
ты	знаешь	вы	знаете
он/она	знает	они	знают

Кто знает, что это?

Я знаю. Никто не знает.
Мы не знаем.

Я (не) знаю,

что это.
кто это.
кто он.
как его зовут.
когда урок.
где метро.
чьи это вещи.

Я знаю,

что он студент.
что это Москва.

к 7

21

Читайте. Скажите, Ван Лин знает, где Кремль? Он знает, кто это?

— Ван Лин, ты знаешь, что это?
— Да, я знаю. Это Кремль.
Ты знаешь, где Кремль?
— Конечно, я знаю, где он.

— Ван Лин, ты знаешь, кто это?
— Нет, я не знаю, кто это.
— А кто знает?
— Никто не знает.

74

УРОК 5

22

а) Посмотрите на фото. Кто знает, что это?

б) Узнайте у друга, знает ли он, *кто это? что это? где это?*

Русский музей



Арбат



Третьяковская галерея

23

Посмотрите на фотографии. Спросите преподавателя (друга), знает ли он, кто эти люди? Как их зовут? Кто они? Где они сейчас?



Олэг Меньшиков



Алсу́



А́нна Ку́рникова



Никола́й Ба́сков

24

Читайте новые слова, посмотрите их значение в словаре.



позови́те [пазав'ит'и]
приве́т! [пр'ив'эт]

пока́! [пака]
норма́льно [нарма́л'на]

а) Прослушайте разговор по телефону и скажите: Иван знает, когда урок? Когда экскурсия?



Е л е н а И в а н о в н а: — Алло!

И в а н: — Здравствуйте, Елена Ивановна!
Это Иван. Ира дома?

Е л е н а И в а н о в н а: — Здравствуй, Иван! Да, она дома.

И в а н: — Позовите её, пожалуйста.

Е л е н а И в а н о в н а: — Сейчас, мину́ту.



И́ р а: — Алло, Иван, это ты?

И́ в а н: — Да, я, привёт. Как дела́?

И́ р а: — Нормально. А твой?

И́ в а н: — Да тоже нормально. Ты знаешь, когда наш урок?

И́ р а: — Завтра утром.

И́ в а н: — А экскурсия?

И́ р а: — Экскурсия тоже завтра, только вечером.

И́ в а н: — Спасибо, пока́.

И́ р а: — До свидания.

Позовите его (её), пожалуйста!

Привёт!

Пока́!

б) Ответьте на вопросы.

И́ра знает, когда урок? А Ива́н?

И́ра знает, когда экскурсия? А Ива́н?

в) Вы не знаете, когда урок и экскурсия.

Позвоните другу и узнайте.

26

Найдите ответную реплику.

1. Ира дома?
2. Позовите её, пожалуйста.
3. Иван, это ты?
4. Как дела?
5. Когда наш урок?
6. А экскурсия?
7. Вы знаете, что Ира дома?

Да, я.

Сейчас, мину́ту.

Да, дома.

Завтра утром.

Тoже завтра, вечером.

Да, знаю.

Нормально. А твой?

Домашнее задание

1

Напишите упражнения 6(а, б), 9, 13, 16, 17, 18, 20 (в), 25 (а, б), 26.

2

а) Вставьте подходящие по смыслу слова: *что, когда, где, как, кто*.

Я (не) знаю, ... егó зову́т.
 ... он.
 ... уро́к.
 ... Кремль.
 ... это.

Я (не) знаю, ... это.
 ... эта гостиница.
 ... Антон дома.
 ... экскурсия.

б) Вставьте подходящие по смыслу слова: *чей, чья, чьё, чьи*.

Виктор
не знает, ... это вещи.
 ... это сумка.
 ... это словарь.
 ... это письмо.
 ... это телефон

Я знаю, ... это место.
 ... это учебник.
 ... это сигареты.
 ... это ручка.
 ... это книга.

3

Найдите слова, которые называют профессии или занятия людей. Подберите к ним слова, подходящие по смыслу.

Образец:

врач

поликлиника
аптека

Группа, тетрадь, учебник, дом, фото, журнал, нож, суп, журналист, магазин, газета, домохозяйка, урок, семья, словарь, преподаватель, студент, аудитория.